


# PORTEIRA E FORCADO

PORTEIRA TUBULAR



TRANÇA para cadeado



Pintura: Primer

DOBRADIÇA super resistente




Espessura da chapa: 18

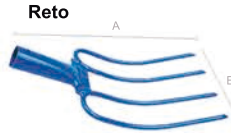
FORCADO

Utilizado: em silo, feno, limpeza, carga e descarga

Curvo



Reto




Material: SAE 1045

RODO



Utilizado: Em lavoura de café e limpeza geral.

CATRACA P/ CAMINHÃO




Utilizado: para amarrar carga leve e pesada.  
•furo: 16mm p/ corda ou cabo

Modelo	Chapa	Dentes	Peso	Dimensão mm		Diâmetro Olho	Embalagem	
	esp. mm	quantidade		Kg unit.	A		B	Kg bruto
forcado reto 3/8	9,5	4	1,0	410	180	30	9,6	6
forcado curvo 3/8	9,5	4	1,0	210	200	30	6,0	6
forcado curvo 1/2	12,7	4	1,60	280	200	30	6,0	6
rodo	1,5	---	1,40	500	200	30	8,7	6

# DOBRADIÇA

TRINCO P/ PORTEIRA com pino



1/2 x 23cm

DOBRADIÇA P/ PORTEIRA


Linha Pesada: Tipo ferradura  
Linha Leve: Tipo redonda




DOBRADIÇA QUADRADA



DOBRADIÇA 2 FACES



DOBRADIÇA UNIVERSAL



Utilizado: Em tronco com abertura para ambos os lados. Maior facilidade para instalação.

Modelo	Peso	Dimensão mm				Chapa	Furo	Embalagem	
	Kg/unit.	A	B	C	D	espessura	diâmetro	Kg bruto	Qtd par
D.P. 1	0,33	150	110	70	7/8	3/16	3/8	6,6	10
D.P. 2	0,60	190	130	85	1.1/4	3/16	3/8	12,0	10
D.P. 3	1,30	230	150	100	1.1/2	1/4	3/8	26,0	10
D.P. 4	1,64	270	150	120	2"	1/4	3/8	16,4	5
D.P. 5	1,84	270	180	130	2"	1/4	3/8	18,4	5
D.P. 6	2,40	320	200	150	2"	1/4	3/8	24,0	5
D.L. 0	0,20	140	80	65	7/8	1/8	1/4	4,0	10
D.L. 1	0,36	130	90	70	7/8	3/16	3/8	7,2	10
D.L. 2	0,55	190	110	85	1.1/4	3/16	3/8	10,9	10
D.L. 3	0,80	200	130	100	1.1/2	3/16	3/8	16	10
D.L. 4	1,05	250	130	120	2"	3/16	3/8	10,5	5
D.L. 5	1,20	270	130	130	2"	3/16	3/8	12,0	5
tranca p/ porteira	0,73	210	130	---	---	1x3/16	3/8	4,4	6 pc
D. Q. 1	0,42	120	80	---	---	1/4	3/8	4,2	5
D. Q. 3	1,20	190	100	---	---	1/4	3/8	12,0	5
D. Q. 5	2,0	230	150	---	---	1/4	3/8	20,0	5
D. 2F	2,0	200	110	---	---	1/4	1/2	4,0	1
D.U.	1,70	200	90	85	---	1/4	1/2	3,4	1